

# BL ENFANCE- PORTAIL CITOYEN – DEMANDE DE RESERVATION

1. Rendez-vous sur le site de la mairie de Samoëns : <https://www.mairiedesamoens.fr>

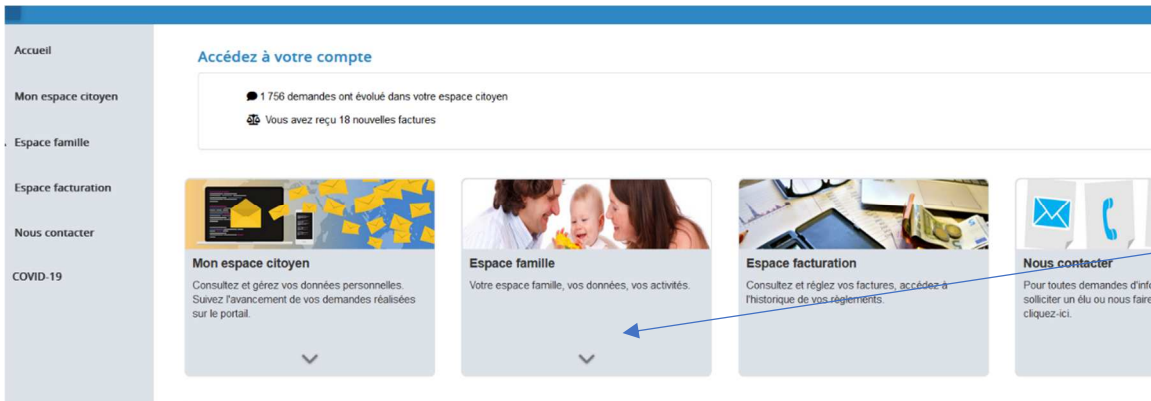
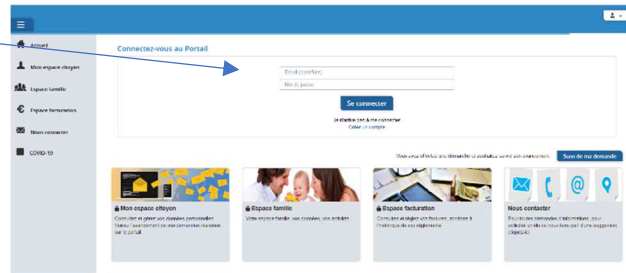


2. Cliquez sur cette icône « Portail citoyen »



3. Identifiez-vous

(Utilisez l'adresse mail que vous nous avez donné lors de la création de votre compte)

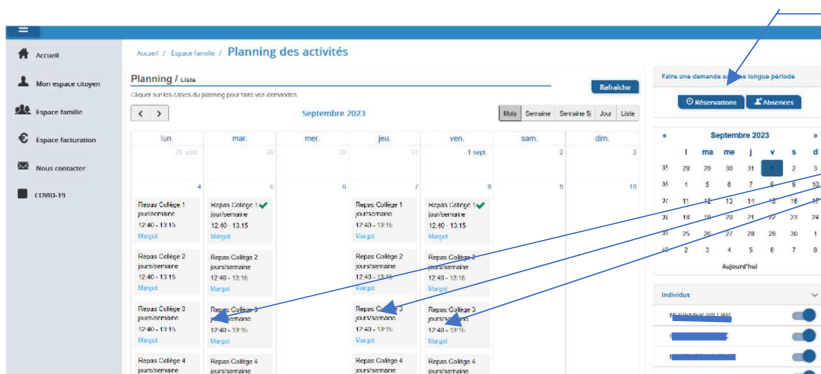


4. Sélectionnez « Espace Famille »

5. Puis, « Planning des activités »

Merci de vérifier vos Informations personnelles 😊 (très utile si nous avons besoin de vous joindre)





6. Cliquez sur les activités choisies

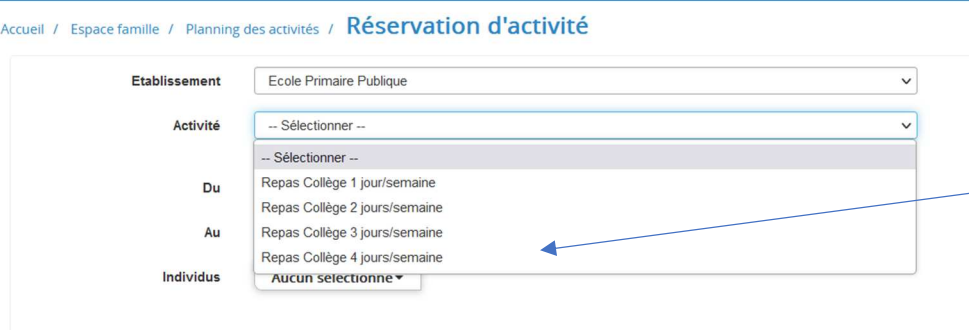
OU

Sur la case « réservation » pour une longue période  
(Etape conseillée afin d'éviter des oublis en cours d'année)

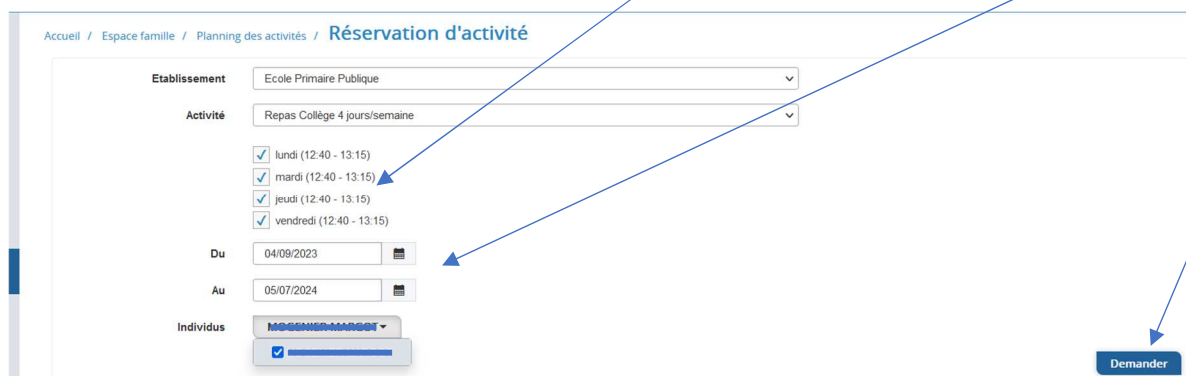
7. Sélectionnez « Ecole Primaire Publique » quel que soit l'établissement où votre enfant est scolarisé.



8. Puis sélectionnez le nombre de repas par semaine



9. Pour terminer, cliquez sur les jours choisis, indiquez la période, et « demander ».



10. Une confirmation vous sera envoyé une fois votre demande validée par nos services. En cas de problème n'hésitez pas à nous contacter !

Pour Rappel, les demandes d'annulation de repas se font UNIQUEMENT par Email « [enfance-jeunesse@mairiedesamoens.fr](mailto:enfance-jeunesse@mairiedesamoens.fr) »